

1. Połącz w pary sylaby z odpowiednim obrazkiem.



SZU.....

ŻO.....

SZA.....

ŻA.....

ŻU.....

ŻE.....

ŻY.....

SZO.....

SZE.....

SZY.....




2. Wstaw „C” lub „CZ”

mle.....	moto....ykl	ta...ka	be...ka	...ytryna	pale...
tę...a	tabli...a	ko...	porę...	...ymbałki	widele...
...egła	ka...ka	bura...ki	mie...	rę...e	paję...yna
...apka	...ebula	kotwi...a	warko...	...ekolada	ku...yk

3. Wstaw „DZ” lub „DŹ”

...wonek	spę...a	się...ą	...entelmen
...ungla	...udoownica	wsty...ą się
droż...ówka	ję...a	cho...ą	cho...ą
...banek	...em	...ieci	...okej

4. Uzupełnij zdania odpowiednimi formami gramatycznymi.

Kosz z brudnymi  był już pełen i mama postanowiła zrobić pranie.

Włożyła ubrania do




, a następnie



Potem



płyn do płukania.



Gdy pralka skończyła prać, mama

czyste ubrania.


Włożyła je do



Wyszła do ogrodu, rozwiesiła




między



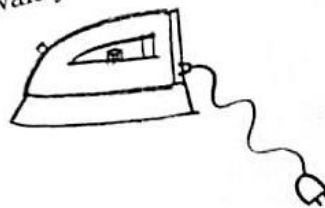

Następnie



mokrą odzież na



Gdy ubrania wyschły, mama rozłożyła i wyprasowała je



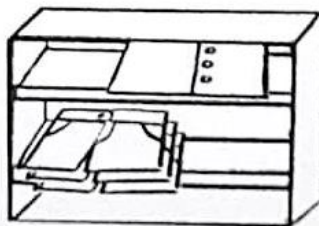
Poskładała



oraz




i poukładała w




powiesiła na



w



poukładała w



Teraz wszystkie ubrania są czyste i ładnie pachną.